



NORMA

AMEE



σελ. 2-5
◀ ΥΠΟΣΤΡΩΜΑΤΑ



σελ. 6-37
▶ ΝΤΥΜΕΝΑ
ΚΡΕΒΑΤΙΑ



σελ. 38-41
◀ ΠΑΙΔΙΚΑ - ΕΦΗΒΙΚΑ

σελ. 42-48
▶ ΚΑΝΑΠΕΔΕΣ





Τύποι υποστηρίξεων



▲ DELTA



▲ DELTA BOX



➤
ΜΕ ΑΠΛΕΣ & ΓΡΗΓΟΡΕΣ
ΚΙΝΗΣΕΙΣ
ΡΥΘΜΙΣΤΕ ΤΗΝ ΣΚΛΗΡΟΤΗΤΑ
ΑΝΑ ΠΛΕΥΡΑ



➤
DELTA ΡΟΛΟ BOX



➤
ΑΝΑΚΛΙΝΟΜΕΝΟ



Τύποι τραβέρσας (ύψος σε 20cm & 27cm)



1



2



3



4



5



1. ΕΞΩΤΕΡΙΚΗ ΦΑΛΤΣΑ
2. ΧΟΝΔΡΗ
3. ΑΠΛΗ
4. ΕΣΩΤΕΡΙΚΗ ΦΑΛΤΣΑ
5. ΣΤΡΟΓΓΥΛΗ



ΣΥΣΚΕΥΑΣΙΑ
ΥΠΟΣΤΡΩΜΑΤΩΝ



DELTA ΣΥΡΟΜΕΝΟ



ΥΠΟΣΤΡΩΜΑ ΑΠΛΗ ΤΡΑΒΕΡΣΑ



ΥΠΟΣΤΡΩΜΑ ΕΞΩΤΕΡΙΚΗ ΦΑΛΤΣΑ ΤΡΑΒΕΡΣΑ



ΥΠΟΣΤΡΩΜΑ ΣΤΡΟΓΓΥΛΗ ΤΡΑΒΕΡΣΑ



ΥΠΟΣΤΡΩΜΑ ΕΣΩΤΕΡΙΚΗ ΦΑΛΤΣΑ ΤΡΑΒΕΡΣΑ




ΥΠΟΣΤΡΩΜΑ ΧΟΝΔΡΗ ΤΡΑΒΕΡΣΑ



Venus


➤ 68 · 2





Boss


67 · 2 ◀





Dama

➤ 66 · 2





Lord

69 · 2 <<





Lady

➤ 22 · 2 / A





Perla

22 · 2 ◀◀





Avra

➤ 25 · 1





Diva



27 · 6 <<





Allegro

➤ 21 · 2





Diana

26 · 4 





Eva

➤ 14 · 2





Minerva

11-2 <<





Dafni

➤ 00 - 1





Primo


00 · 2 <<





Kyma

00 - 8





Nefeli

00 · 4 <<





Lolita


➤ 33 · 9





Roller


43 · 2 ◀





Armonia


➤ 00 - 5





Regina


00-7 ◀





Master


➤ 64 · 2





Norma

65 · 4 ◀◀





Sirios


➤ 59 · 2





Orion


58 · 2 <<





Trendy

➤ 51 · 2





Galaxy

56 · 2 ◀





King


➤ 61 · 2





Armando

63 · 2 <<





Brio


➤ 02 - 8





Prince

02 · 5 <<





Romeo

➤ 02 - 7






Trophy
00 - 2 / A





Prince


➤ 02 - 5





Bella

29 · 2 <<





Rosy

➤ 34 · 9





Duetto

81 · 2 <<





ΔΙΑΤΙΘΕΤΑΙ ΚΑΙ ΣΕ ΔΙΑΣΤΑΣΕΙΣ:
0.80, 1.20, 1.40 m
ΜΕ ΑΝΑΔΙΠΛΟΥΜΕΝΟ ΜΗΧΑΝΙΣΜΟ



ΚΣΑ -4





ΔΙΑΤΙΘΕΤΑΙ ΚΑΙ ΣΕ ΔΙΑΣΤΑΣΕΙΣ:
0,80, 1,20, 1,40 m
ΜΕ ΑΝΑΔΙΠΛΟΥΜΕΝΟ ΜΗΧΑΝΙΣΜΟ

ΚΣΑ -2





ΔΙΑΤΙΘΕΤΑΙ ΚΑΙ ΣΕ ΔΙΑΣΤΑΣΕΙΣ:
0.80, 1.20, 1.40 m
ΜΕ ΑΝΑΔΙΠΛΟΥΜΕΝΟ ΜΗΧΑΝΙΣΜΟ



ΚΣΑ -3





ΔΙΑΤΙΘΕΤΑΙ ΚΑΙ ΣΕ ΔΙΑΣΤΑΣΕΙΣ:
0,80, 1,20, 1,40 m
ΜΕ ΑΝΑΔΙΠΛΟΥΜΕΝΟ ΜΗΧΑΝΙΣΜΟ

ΚΣΚ -4






ΔΙΑΤΙΘΕΤΑΙ ΚΑΙ ΣΕ ΔΙΑΣΤΑΣΕΙΣ:
0.80, 1.20, 1.40 m
ΜΕ ΑΝΑΔΙΠΛΟΥΜΕΝΟ ΜΗΧΑΝΙΣΜΟ



ΚΣΚ -1





ΔΙΑΤΙΘΕΤΑΙ ΚΑΙ ΣΕ ΔΙΑΣΤΑΣΕΙΣ:
0,80, 1,20, 1,40 m
ΜΕ ΑΝΑΔΙΠΛΟΥΜΕΝΟ ΜΗΧΑΝΙΣΜΟ

ΚΣΚ -2





ΚΣΚ -6
πλέγμα



ΔΙΑΤΙΘΕΤΑΙ ΚΑΙ ΣΕ ΔΙΑΣΤΑΣΕΙΣ:
0,80, 1,20, 1,40 m
ΜΕ ΑΝΑΔΙΠΛΟΥΜΕΝΟ ΜΗΧΑΝΙΣΜΟ



ΚΣΚ -7
καρόγεδο



www.normaalex.gr



ΚΟΜΕΝΝΤΑΝΤ ΟΛΕΞΑΝΤΡΑ
ΧΟΝΔΡΙΚΟ ΕΜΠΟΡΙΟ ΕΠΙΠΛΩΝ & ΒΙΒΛΙΩΝ
ΒΕΡΒΕΡΟΝΤΑΣ - ΠΟΡΤΟ ΧΕΛΙ Τ.Κ.21061
ΚΙΝΗΤΟ: 6981053715
info@normaalex.gr